

つくって あそぼう

一簡単手作り絵本一

お子さんの好きなもの
面白そうなもの
自由に描いて
オリジナル絵本を
つくって遊びましよう
思い出絵本としても
楽しそうですね！


「子育てをたのしむ
手作り絵本」より抜粋

絵本


のように絵が動く、



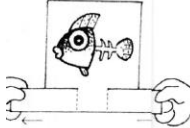
②表に絵を描く



③裏に絵を描く




ムシャムシャ
たべちゃった!



②ひっぱる(裏になる)


もう一匹あるよ!



③もともにもどす


なあにの絵本

「なあに?」と問いかけ、子どもたちの好奇心をそそる 最もかんたんな絵本です。




《作り方》

日4判などの紙を半分折って、一方に絵を描き、もう一方に三つ切りこみを入れる





絵は子どもの好きなものがいいでしょう。たくさん作ってとじると一冊の本になりますよ

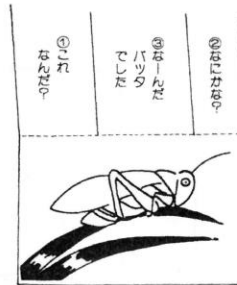


絵を見ながらストーリーを考えよう

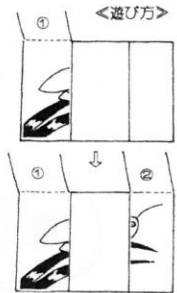
《遊び方》一枚ずつめくりながら話す



切りかたを考えて、むすかしくしてみよう




○カッパ集の/PATTA
で作ってみよう
○PATTAとわがな
いように切りかた
をくふうします
(この場合②を細く切る)



絵の苦手な人におすすめです



絵が
描けないわ




※車の中に写真か子どもの絵を貼るのもいいでしょう

《作り方》

自動車の好きな子どもには、広告などから切り抜いて貼る

《遊び方》

- ①をめぐって なにかな?
- ②をめぐって なにかな?
- ③そう、車だね おや、〇〇ちゃんのがのってるよ



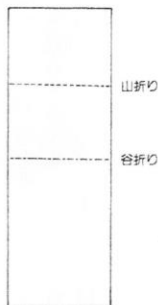
①かえるさんの一 ②くいしんぼう! ③新幹線がトンネルから ④でてきたー!

《作り方》

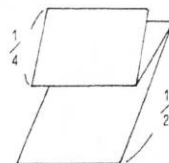
①長い紙を用意するため
半分切る



②山折りと谷折りする
(長さは自由です)



めやすとして




《遊び方》のばすだけです



カエルくんは、口の中に絵を描いたり、いろいろなものを貼ると楽しいですよ。

あっとおどろく
変化をだすもの




めびる絵本

のばすだけで、いろんな変化をする、おもしろい絵本です。




《バリエーション》

数がふえるもの



距離が離れるもの

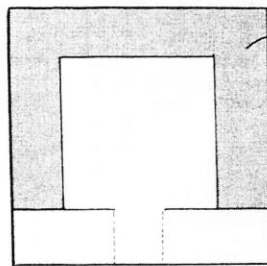


動く絵本


アニメーションのように絵が動く、おもしろ絵本です。

《作り方》


①図のような形に切りとり



②表に絵を描く

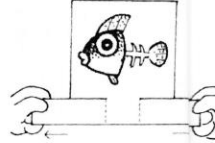


《遊び方》 あいそごな魚



①表がでるようにもつ

ムシャムシャ
たべちゃった!



②ひっぱる(裏になる)