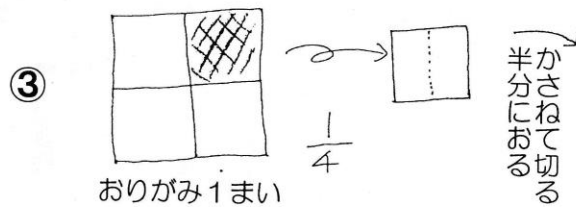
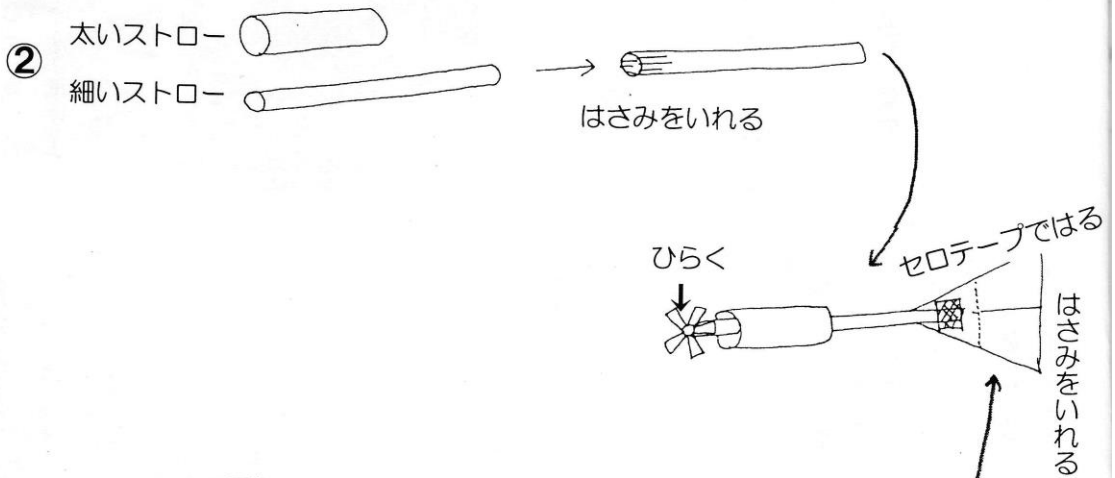
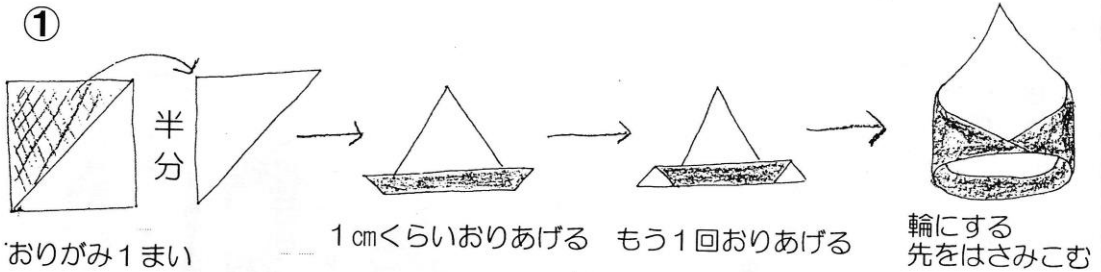


つくって

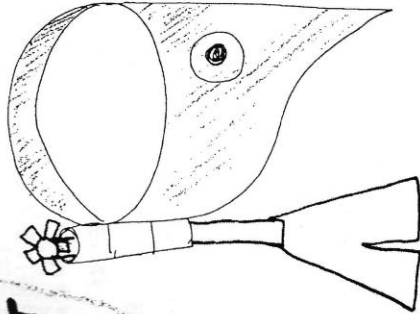
パタパタ金魚くん

簡単に作れて、楽しいパタパタくん。さっそく親子で作ってみましょう。
分かりやすいように、見本もはりだしておきますね。



あそぼう

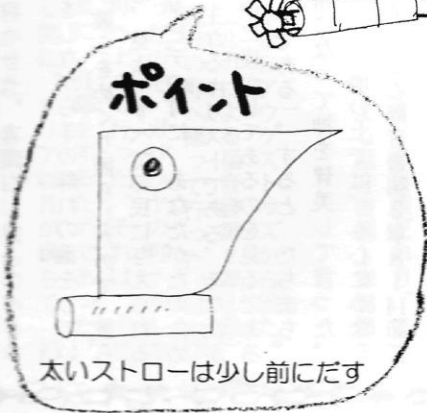
④



①に目玉をつける

②をセロテープでつける

ストローをつける
からみにくい




太いストローは少し前にだす

ひも or たこ糸など

シールでとめてもいいよ

ひれはあまった折り紙
で作る



2〜3ミリの竹ひし
(小さい子では5ミリくらいの太さがいいかも)

できあがり

竹ひごを持って走ると、金魚がくるくる
まわって、パタパタ音がします。